

Meine Welt ist voller Fragen – Tag 2

Kann man mit Gott reden?

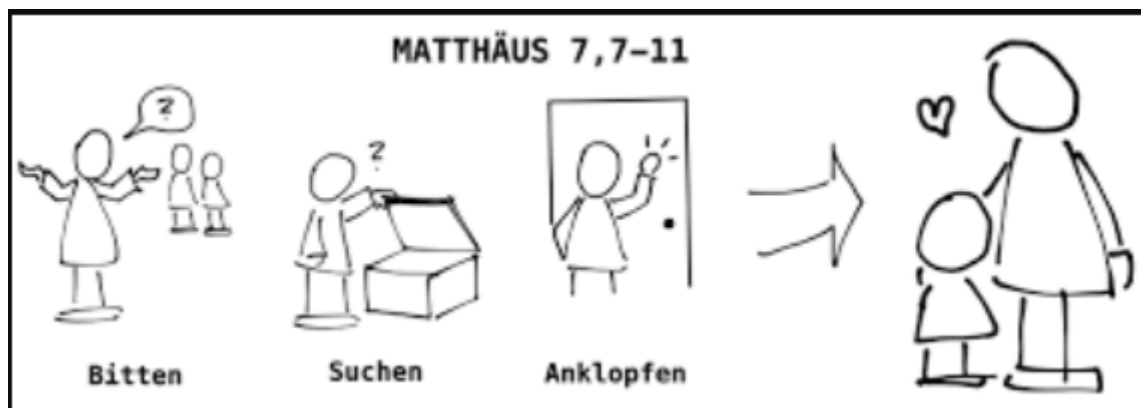
Bedeutung der Geschichte für Kinder – der Zielgedanke

Nachdem die Kinder gestern erfahren haben, wer dieser Gott ist, zu dem wir beten, werden sie in dieser zweiten Einheit ermutigt, um ganz Konkretes in Bitte und Dank zu beten. Sie erfahren, wie man zu diesem Gott betet im Bitten – Suchen – Anklopfen. Und dass es vor allem um die Beziehung zu Gott geht, denn er hat Interesse an jedem Einzelnen. Wer dankt, schaut auf den, dem er die „Lebensmittel“ und letztlich das Leben verdankt.

Geschichte aus Matthäus 7, 7-11:


Bitten, suchen, anklopfen

Bittet, so wird euch gegeben; suchet, so werdet ihr finden; klopft an, so wird euch aufgetan. Denn wer da bittet, der empfängt; und wer da sucht, der findet; und wer da anklopft, dem wird aufgetan. Oder ist ein Mensch unter euch, der seinem Sohn, wenn er ihn bittet um Brot, einen Stein biete? Oder der ihm, wenn er ihn bittet um einen Fisch, eine Schlange biete? Wenn nun ihr, die ihr doch böse seid, dennoch euren Kindern gute Gaben zu geben wisst, wie viel mehr wird euer Vater im Himmel Gutes geben denen, die ihn bitten!



Rätsel des Tages: Biblische Redensarten

Welche heute noch gebräuchliche Redensart steckt hinter dem Bild? Wenn du nicht weiterkommst, schau in der Bibel nach...



Matthäus 7, 8



Sprüche 26,27




Psalm 127, 2




1. Mose 1, 2




3. Mose



Matthäus 7, 15



Matthäus 26, 41



5. Mose 28,29



Psalm 26, 6



Hiob 15, 32



Hiob 4, 15

Bastelidee des Tages: Fragen-an-Gott-Buch

In dein Fragen-an-Gott-Buch kannst du heute die biblischen Sprichworte einkleben.

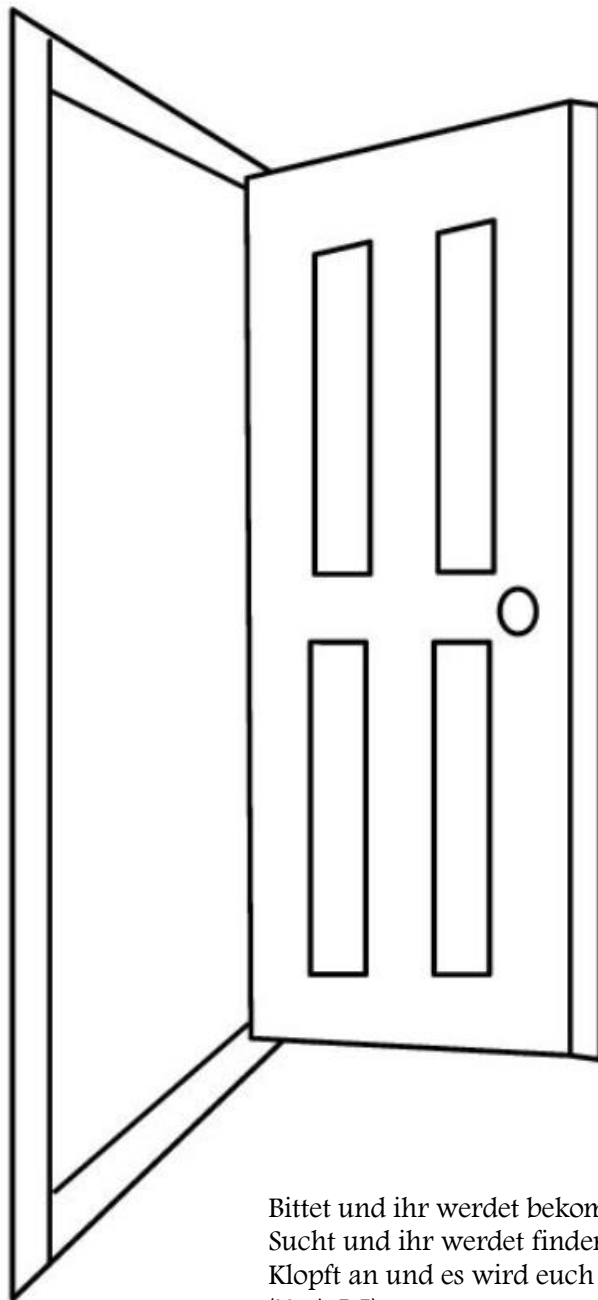
Wenn du dir gestern eine Seite mit deinen Gebeten angelegt hast, könntest du heute z.B. dein Lieblingstischgebet und/oder Abendgebet eintragen...

Für deine Landschaftsdoppelseite:



Male deinen Hirten an, schneide ihn aus und klebe ihn in deine Landschaft.

Ausmalbild des Tages: Bitten – suchen – anklopfen



Bittet und ihr werdet bekommen!
Sucht und ihr werdet finden!
Klopft an und es wird euch geöffnet!
(Matth. 7, 7)

Suchsel des Tages

Finde diese Worte: DORNBUSCH - ANGST - MOSE - JAHWE - BEFREIEN - BRENNEN - AEGYPTEN - ERSCHEINUNG - GOTT - AUFGABE – AUFTRAG

Die Worte sind waagrecht, senkrecht, diagonal, vorwärts oder rückwärts versteckt.

T	M	Y	H	B	A	W	T	P	E	I	U	W	P	U
W	S	O	Q	H	V	J	V	T	M	O	N	E	C	O
N	U	D	S	O	X	J	G	B	O	S	H	B	T	L
B	E	F	R	E	I	E	N	T	S	G	N	A	M	B
G	K	T	N	X	S	R	B	D	D	A	O	G	G	F
Z	A	I	P	E	T	J	R	P	L	U	U	F	N	E
F	Q	N	L	Y	N	Q	M	X	P	X	H	U	U	C
H	F	R	Y	N	G	N	M	B	T	F	D	A	N	X
Y	O	Q	Z	F	R	E	E	Q	S	O	D	G	I	U
W	U	M	N	G	□	G	A	R	T	F	U	A	E	B
T	H	C	E	A	D	O	R	N	B	U	S	C	H	G
P	L	S	J	W	K	D	V	H	H	F	V	U	C	W
D	E	P	I	G	H	S	T	G	K	Y	P	G	S	R
N	D	Z	J	N	M	A	Y	I	E	L	H	Z	R	P
Q	U	B	Z	I	G	D	J	Z	I	B	A	A	E	J

Jahreszeitenbasteltipp - Nussschalen-Kerzen

Du brauchst dazu: intakte Schalenhälften von Walnüssen, Kerzenwachs und Dochte mit Metallplättchen (z.B. von Teelichtern).

Und so geht's: Das Wachs in einer Schüssel überm heißen Wasser schmelzen. Die Dochte in die Nussschalen stellen und das Wachs vorsichtig angießen.

Die fertigen Nussschalen-Kerzen kannst du mit deinen Lieblingsblättern vom letzten Herbstspaziergang oder mit einer Kastanie und ein paar Hagebutten in eine flache Schale mit Wasser dekorieren.

Wichtig: Zünde die Kerzen nur dann an, wenn es dir Mama oder Papa erlaubt haben und du bei deinen Kerzen im Raum bist!

